

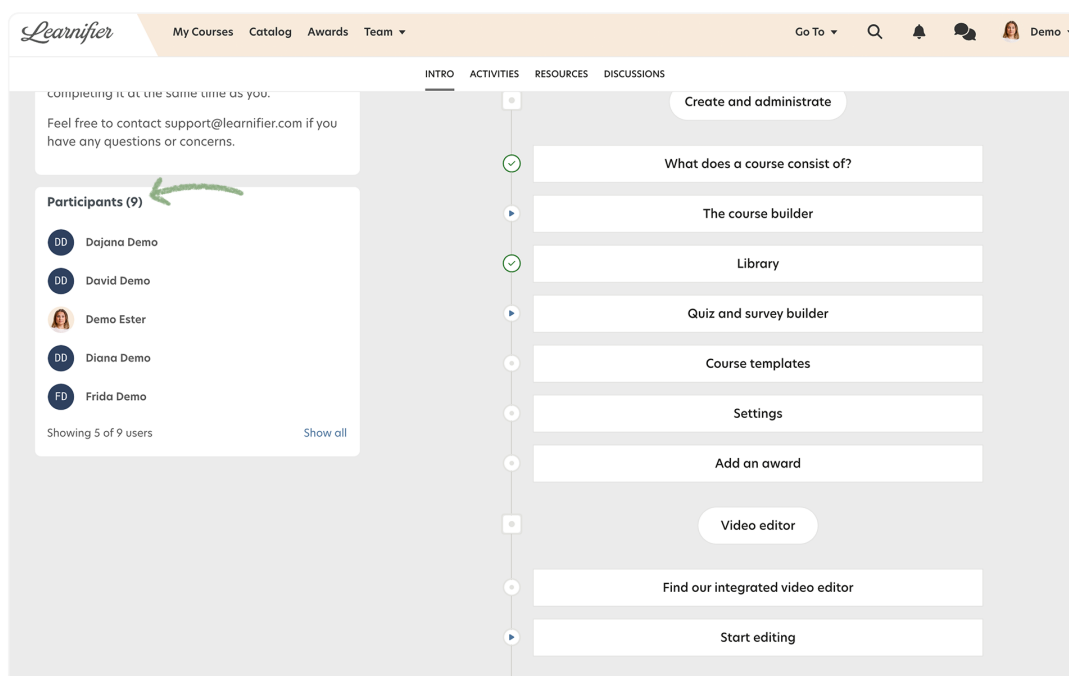
Sosiale funksjoner

Ester Andersson - 2024-07-29 - Funksjoner

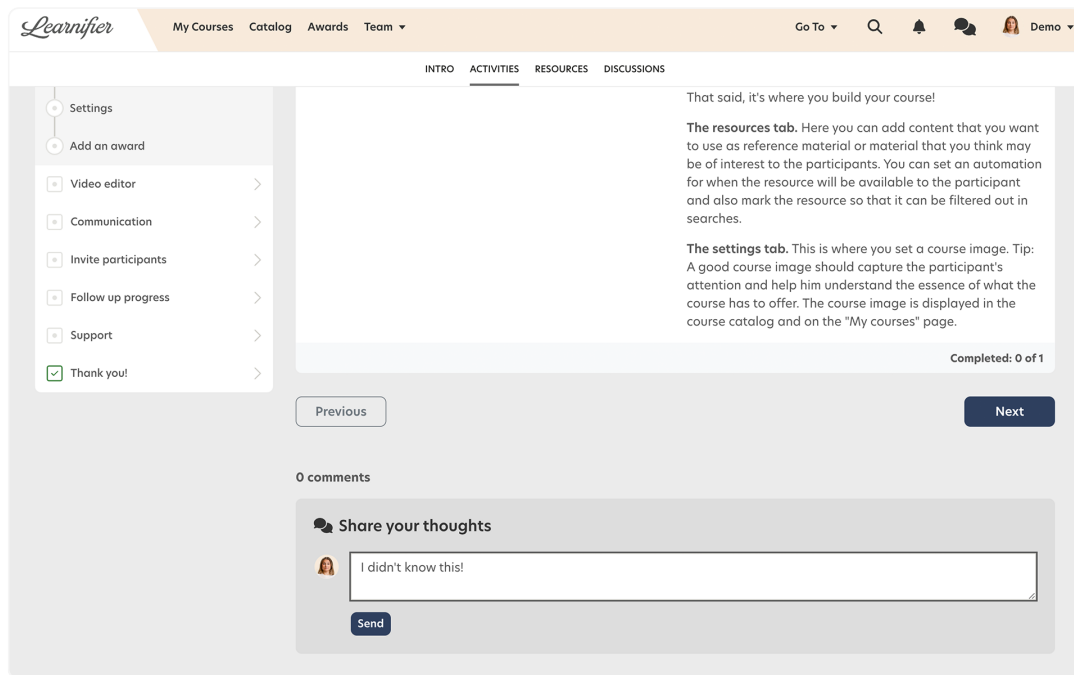
"Social Features" er en flott funksjon hvis du ønsker at deltakerne skal kunne samhandle med hverandre. Den finnes under fanen "Settings" i prosjektmenyen.

Hvis du har sosiale funksjoner aktivert (ON), vil følgende skje:

- En deltakerliste under fanen "Intro" i et kurs vil vises for alle deltakerne.

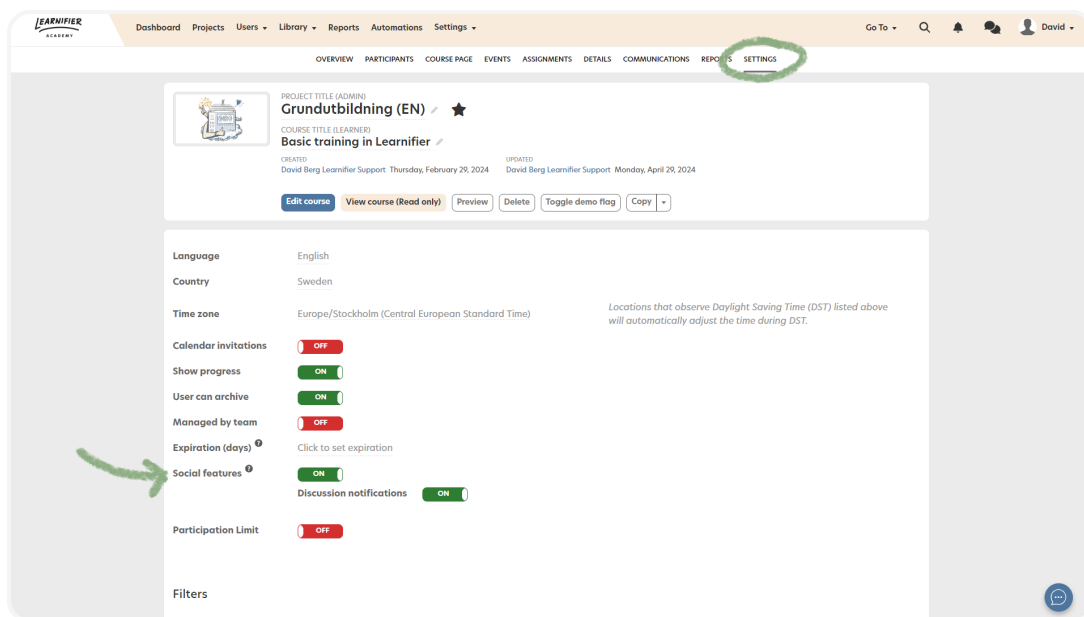


- Et diskusjonsforum med navnet "Share your thoughts" vil vises under alle aktivitetene i et kurs der deltakerne vil kunne skrive kommentarer.



Innstillinger for sosiale funksjoner

Du kan aktivere eller deaktivere sosiale funksjoner i prosjektinnstillingene.



Discussion notifications

Når sosiale funksjoner er aktivert, vil du også finne alternativet for å konfigurere varsler.

Ved å aktivere "Discussion notifications" vil deltakerne motta daglige e-postmeldinger som oppsummerer nye kommentarer.

LEARNIFIER
Dashboard Projects Users Library Reports Automations Settings

Go To 🔍 📧 👤 David

OVERVIEW PARTICIPANTS COURSE PAGE EVENTS ASSIGNMENTS DETAILS COMMUNICATIONS REPORTS SETTINGS

PROJECT TITLE (ADMIN) **Grundutbildning (EN)** ★
COURSE TITLE (LEARNER) **Basic training in Learnifier**
CREATED: David Berg Learnifier Support Thursday, February 29, 2024
UPDATED: David Berg Learnifier Support Monday, April 29, 2024

[Edit course](#) [View course \(Read only\)](#) [Preview](#) [Delete](#) [Toggle demo flag](#) [Copy](#)

Language English
Country Sweden
Time zone Europe/Stockholm (Central European Standard Time) Locations that observe Daylight Saving Time (DST) listed above will automatically adjust the time during DST.

Calendar invitations OFF
Show progress ON
User can archive ON
Managed by team OFF
Expiration (days) Click to set expiration
Social features
 ON
Discussion notifications ON
Participation Limit OFF

Filters

