

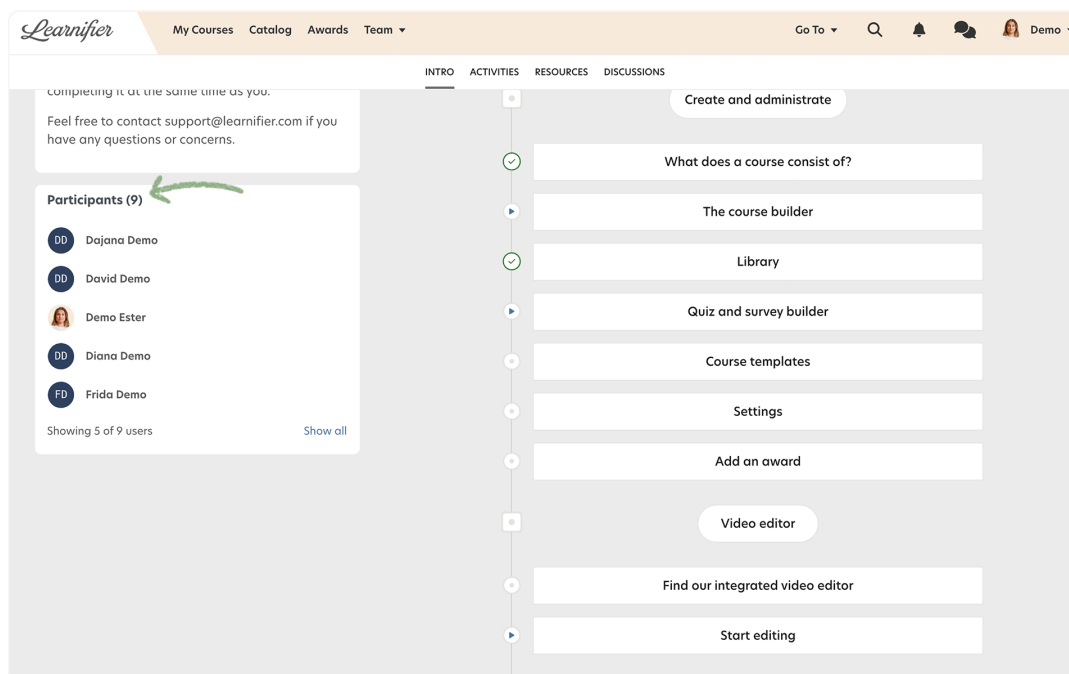
Sociala funktioner

Ester Andersson - 2024-07-29 - Funktioner

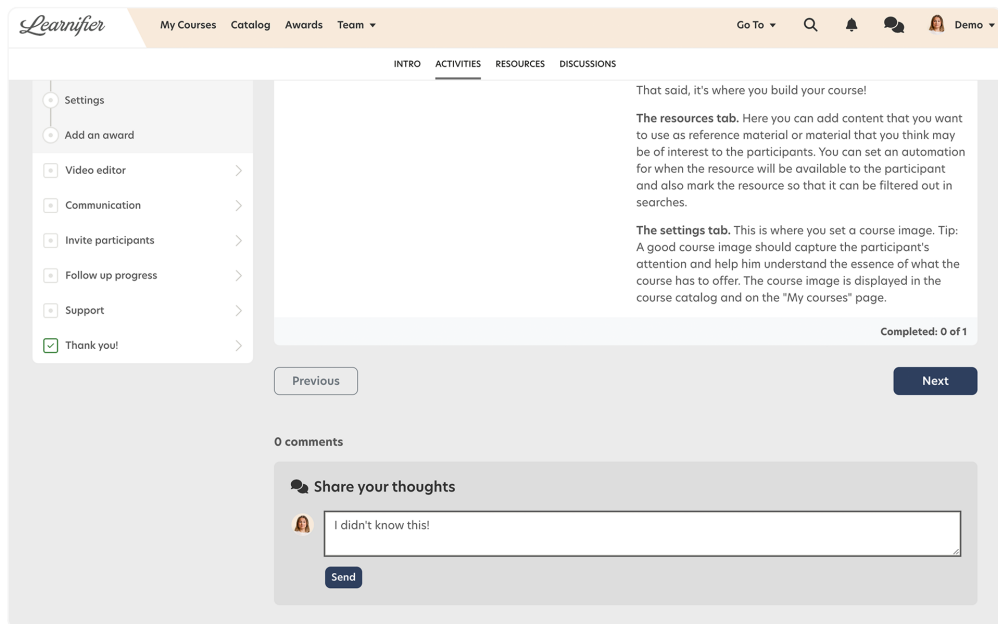
"Sociala funktioner" är en bra funktion om du vill att deltagarna ska kunna interagera med varandra. Den hittas under fliken "Inställningar" i projektmenyn.

Om du har Sociala funktioner påslaget (PÅ) kommer följande hända:

- En deltagarlista under fliken "Intro" i en kurs kommer att visas för alla deltagare.

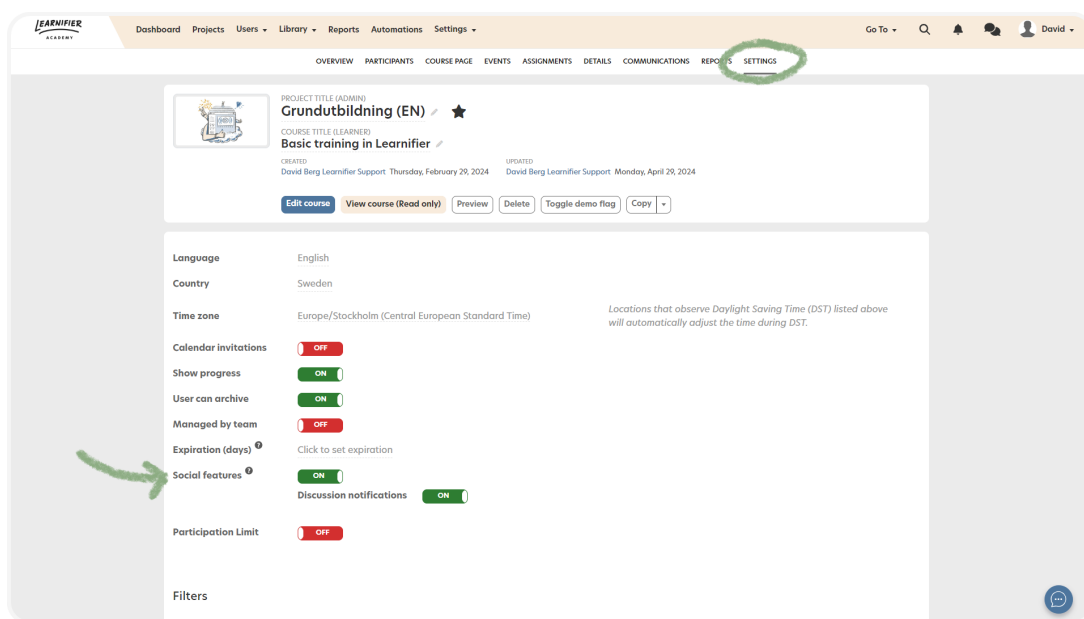


- Ett diskussionsforum med namnet "Dela dina tankar" kommer att visas under alla aktiviteter i en kurs där deltagarna kommer att kunna skriva kommentarer.



Inställningar för Sociala funktioner

Du kan aktivera eller inaktivera Social Features i projektinställningarna.



Diskussionsnotifikationer

När Sociala funktioner är aktiverat kommer du även hitta alternativet att konfigurera aviseringar.

Genom att aktivera "Diskussionsnotifikationer" kommer deltagarna att få dagliga e-postmeddelanden som sammanfattar nya kommentarer.

LEARNIFIER
CLERANT

Dashboard Projects Users Library Reports Automations Settings

Go To 🔍 📧 👤 David

OVERVIEW PARTICIPANTS COURSE PAGE EVENTS ASSIGNMENTS DETAILS COMMUNICATIONS REPORTS SETTINGS

PROJECT TITLE (ADMIN) **Grundutbildning (EN)** ★
COURSE TITLE (LEARNER) **Basic training in Learnifier**

CREATED: David Berg Learnifier Support Thursday, February 29, 2024
UPDATED: David Berg Learnifier Support Monday, April 29, 2024

[Edit course](#) [View course \(Read only\)](#) [Preview](#) [Delete](#) [Toggle demo flag](#) [Copy](#)

Language English
Country Sweden
Time zone Europe/Stockholm (Central European Standard Time) Locations that observe Daylight Saving Time (DST) listed above will automatically adjust the time during DST.

Calendar invitations OFF
Show progress ON
User can archive ON
Managed by team OFF
Expiration (days) Click to set expiration
Social features
Discussion notifications ON
Participation Limit OFF

Filters

