



[Kunskapsbas](#) > [Administration](#) > [Funktioner](#) > [Rapporter](#)

## Rapporter

Ester Andersson - 2024-12-27 - [Funktioner](#)  
Note

- [Projekt-rapporter](#)
- [Klient-rapporter](#)
- [Bra att veta](#)

### Projekt-rapporter

Projekt-rapporter finns under fliken "Rapporter" i projektmenyn.

The screenshot shows the Learnifier web application interface. At the top, there is a navigation bar with the Learnifier logo and several menu items: Översikt, Projekt, Användare, Bibliotek, Rapporter, Automationer, and Inställningar. Below this is a secondary navigation bar with tabs: ÖVERSIKT, DELTAGARE, VÄNTELISTA, KURSSIDA, EVENEMANG, UPPGIFTER, DETALJER, KOMMUNIKATION, RAPPORTER (highlighted with a green circle), and INSTÄLLNINGAR. The main content area displays the 'Learnifier Onboarding' project details, including creation and update dates, and buttons for 'Redigera kurs', 'Förhandsgranska', 'Radera', and 'Kopiera'. Below this, a section titled 'Rapporter' contains a table with the following data:

Namn	Beskrivning	Typ
Deltagarstatus	Översikt över deltagarna och deras progress i projektet. Den inkluderar också statusen för varje aktivitet.	Användare
Deltagarstatus - Detaljerad	Översikt över deltagarna och deras progress i projektet. Den inkluderar även statusen för varje aktivitet och material.	Användare
Deltagarstatus - Förenklad	Översikt över deltagarna och deras progress i projektet.	Användare
Enkätresultat	Sammanfattning av enkätens svar	Användning
Enkätresultat - Förenklad	Visar enkätens svar per deltagare i ett tydligt, radbaserat format för enkel användning och delning.	Användning
Quizresultat	Sammanfattning av quizresultat	Användning









### Klient-rapporter

Kundrapporter finns på fliken "Rapporter" i huvudnavigeringsmenyn.

**LEARNIFIER**    Översikt    Projekter    Brukere    Bibliotek    **Rapporter**    Automatiseringer    Innstillinger    Gå til    🔍    🔔    💬    👤 Demo

## Rapporter

Alle rapporter    Tilpassede rapporter    Standardrapporter    Favoritt rapporter

Navn	Beskrivelse	Type	Handlinger
 <b>Deltakerstatus</b>	Liste over kursregistreringer, deltakerinformasjon, fremdrift og viktige datoer som invitasjon, utløpsdato og fullføringsdato.	Bruk	☆
 <b>Materialbruk</b>	Sammendrag av tilgangs- og fullføringsdetaljer for materiell som inngår i kurs	Bruk	☆
 <b>Priser</b>	Viser priser tildelt brukere	Bruk	☆
 <b>Prosjekt</b>	Oversikt over fremdrift for alle aktive prosjekter	Bruk	☆
 <b>Quizresultater</b>	Sammendrag av quizresultater	Bruk	☆
 <b>Undersøkelseresultater</b>	Sammendrag av undersøkelsens svar	Bruk	☆
 <b>Undersøkelseresultater - Forenklet</b>	Viser undersøkelsens svar per deltaker i et klart, radbasert format for enkel bruk og deling.	Bruk	☆
 <b>Administratører</b>	Viser alle administratører i denne portalen	Bruker	☆

### Bra att veta (gäller båda typerna av rapporter)

Du kan alltid se när, och av vem, en specifik rapport skapades genom att klicka på den.

**LEARNIFIER**    Översikt    Projekt    Användare    Bibliotek    **Rapporter**    Automationer    Inställningar    Gå till    🔍    🔔    💬    👤 Demo

Rapporter > Administratörer

### Administratörer

Generera ny rapport










Visar alla administratörer i denna portal

ID	Genererad av	Genererad den	Status	Åtgärder
15463	Ester Andersson	27/12/2024	Genererad	Ladda ner ↓

Du kan också favoritmarkera rapporter genom att klicka på stjärnan.

## Rapporter

Alla rapporter Standardrapporter Favoritrapporter

Namn	Beskrivning	Typ ▾	Åtgärder
 <b>Administratörer</b>	Visar alla administratörer i denna portal	Användare	☆
 <b>Användare</b>	Visar alla användare i denna portal	Användare	☆
 <b>Projektteam</b>	Visar alla användare som är med i ett projektteam	Användare	☆
 <b>Teams</b>	Visar alla användare med teammedlemskap	Användare	☆
 <b>Deltagarstatus</b>	Lista över kursregistreringar, deltagarinformation, progress och viktiga datum som inbjudan, utgångsdatum och slutförandedatum.	Användning	★
 <b>Enkätresultat</b>	Sammanfattning av enkätens svar	Användning	☆
 <b>Enkätresultat - Förenklad</b>	Visar enkätens svar per deltagare i ett tydligt, radbaserat format för enkel användning och delning.	Användning	☆
 <b>Material användning</b>	Sammanfattning av åtkomst- och slutförandedetaljer för material som ingår i kurser	Användning	★
 <b>...</b>	...	...	...

