



Connect Genially as an LTI 1.3 Tool Provider in Learnifier

Gabriella Eriksson - 2025-03-10 - API, SAML, integrationer och allmänna inställningar

Anslut en LTI 1.3-leverantör i Learnifier

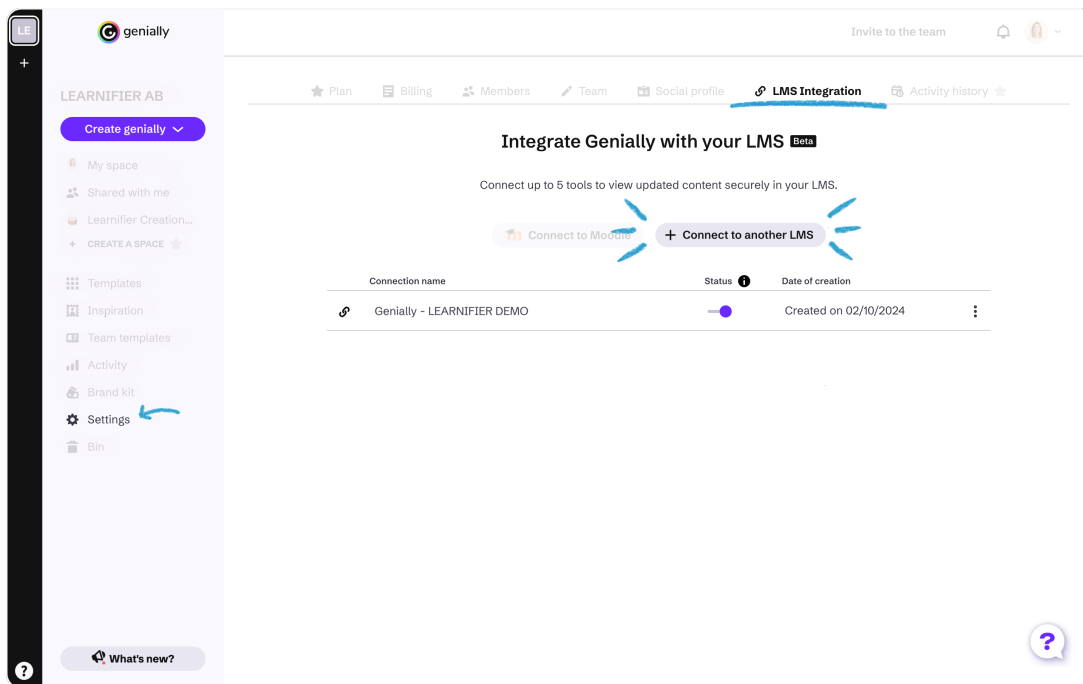
LTI (Learning Tools Interoperability) är en standard som möjliggör sömlös integration mellan lärandeplattformar och externa verktyg eller innehållsleverantörer. Den tillåter säkert utbyte av data, såsom användarinformation och kursinnehåll, mellan olika system. LTI 1.3 förbättrar tidigare versioner genom att erbjuda förbättrade säkerhetsfunktioner för säker kommunikation. Denna integration gör det enklare att sömlöst integrera interaktiva komponenter från dina favoritverktyg i dina kurser i Learnifier, vilket berikar hur elever engagerar sig med innehållet.

Konfiguration: Steg-för-steg-guide Obs: Stegen och inställningarna kan variera något beroende på vilken LTI-leverantör du använder. Förutsättningar:

1. Ett konto hos Genially.
2. LTI 1.3-integration aktiverad i din Learnifier-portal.
3. Två flikar öppna: en med din Learnifier-portal och en med ditt workspace hos Genially.

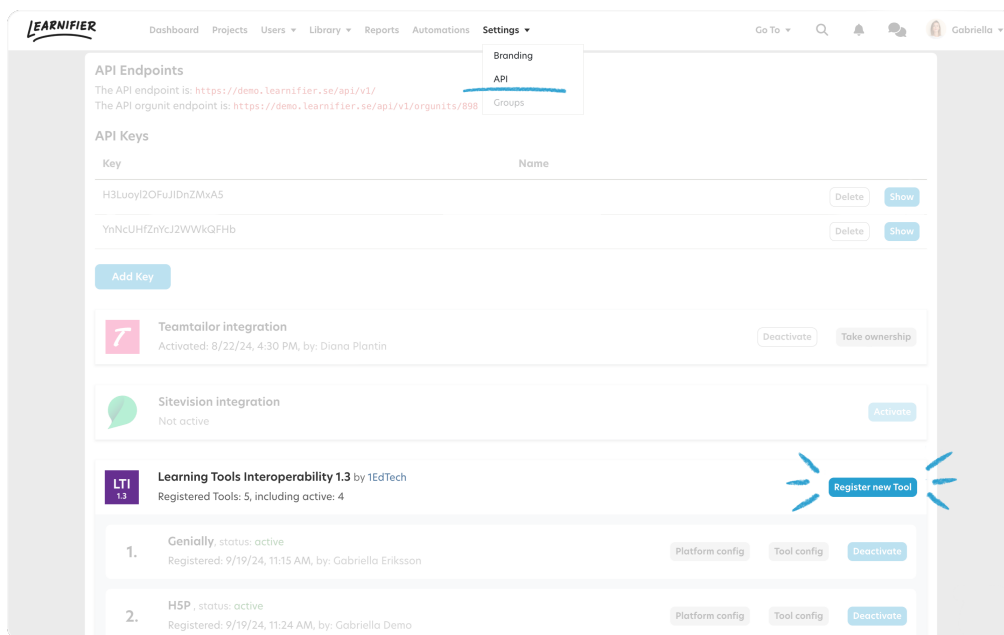
I din Genially-leverantörsflik:

1. Gå till "Settings" och sedan "LMS integrations"
2. Välj "Connect to another LMS."
3. Välj "Go to Step 1"

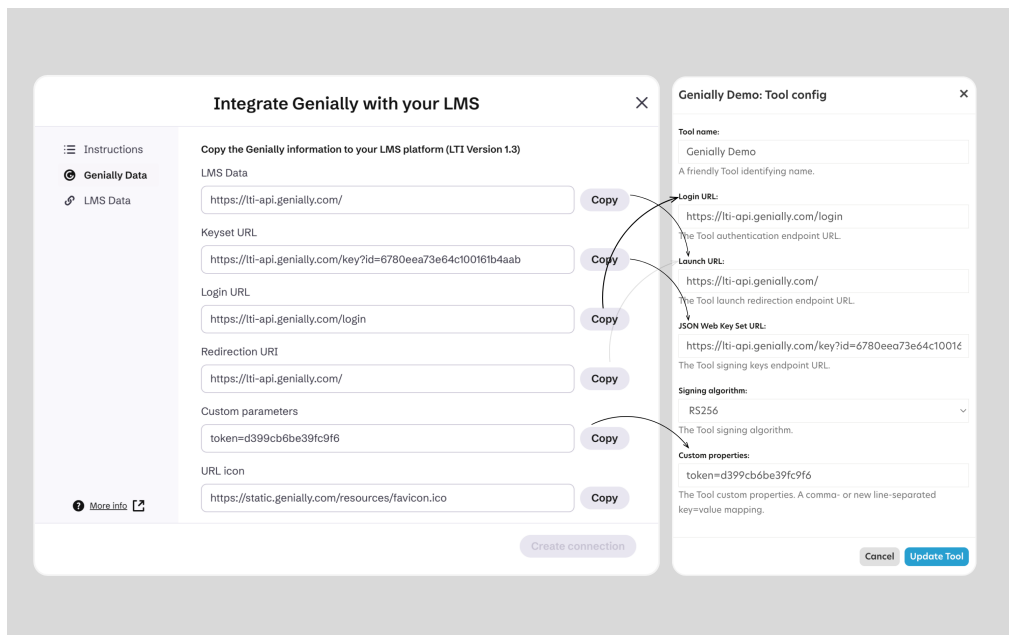


På din Learnifier-flik:

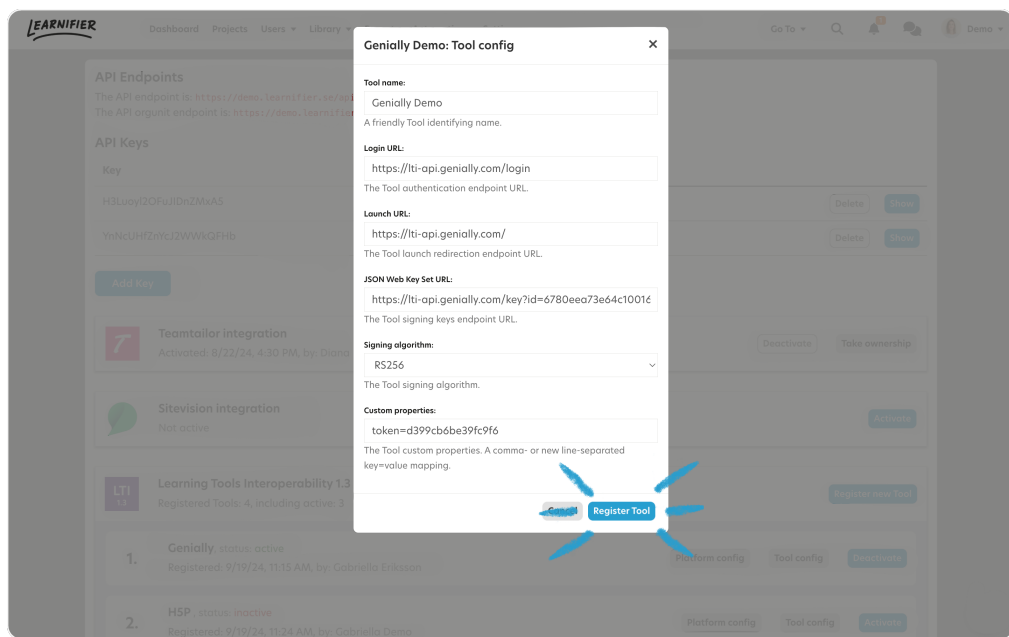
1. Gå till "Inställningar" och välj "API".
2. Under "Learning Tools Interoperability (LTI) 1.3", klicka på "Registrera nytt verktyg".



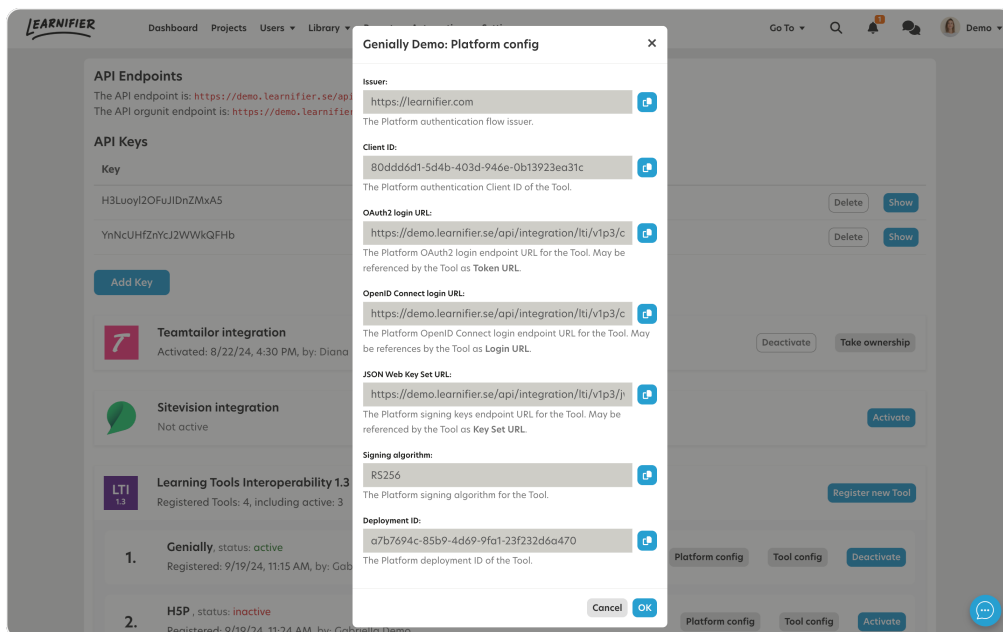
3. Välj ett namn och lägg till informationen från LTI-leverantören.



4. Klicka på "Registrera verktyg".

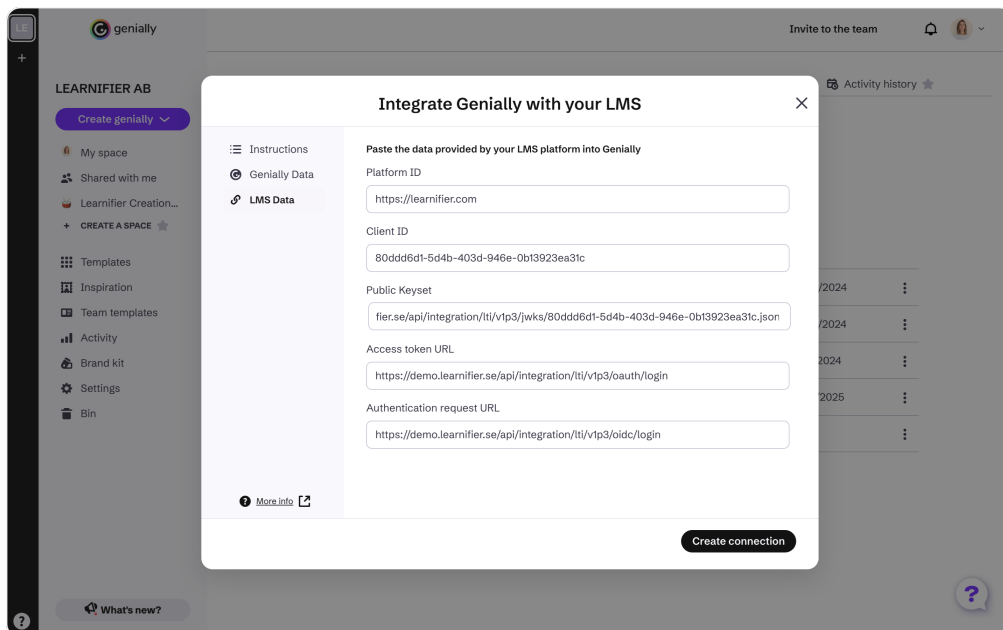


5. Öppna "Plattformskonfiguration" och lämna denna information på skärmen för användning i nästa steg.

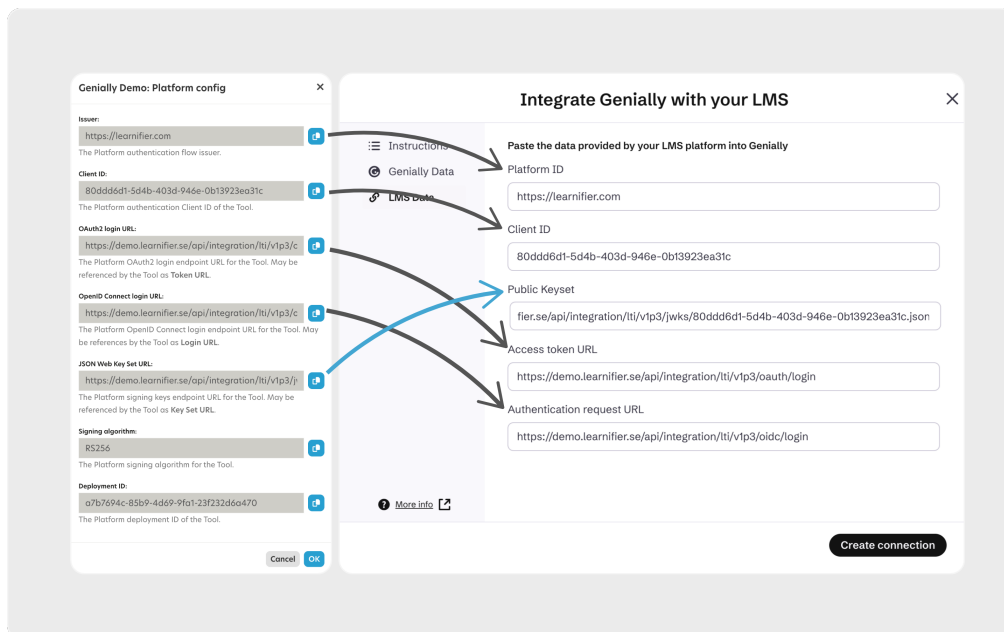


Tillbaka till din LTI-leverantörsflik (Genially):

1. Gå till sidan "LMS Data".



2. Lägg till informationen från "Plattformskonfiguration" i Learnifier till lämpliga fält (fältet märkt "Deployment ID" i Learnifier: detta efterfrågas inte hos Genially).



3. Tryck på "Create connection", och nu är du klar!

När anslutningen är klar kan du integrera och hantera interaktiva komponenter från Genially inom Learnifler, både i biblioteket och direkt in i kurser .
För specifika instruktioner, se leverantörens hjälpdokumentation.

Till exempel OAuth 2.0 för autentisering och JSON Web Tokens (JWT).