



[Kunnskapsbase](#) > [API, SAML, integrasjoner og generelle innstillinger](#) > [Koble Genially til Learnifier som en LTI 1.3-leverandør](#)

Koble Genially til Learnifier som en LTI 1.3-leverandør

Gabriella Eriksson - 2026-05-08 - [API, SAML, integrasjoner og generelle innstillinger](#)

LTI (Learning Tools Interoperability) er en standard som gjør det mulig å integrere eksterne læringsverktøy sømløst med Learnifier. Med LTI 1.3 kan du koble tjenester som Genially direkte til plattformen og gi deltakerne en mer interaktiv læringsopplevelse.

LTI 1.3 forbedrer tidligere versjoner ved å tilby:

- Sikrere autentisering
- Kryptert kommunikasjon
- Bedre håndtering av brukerdata
- Enklere administrasjon av integrasjoner

Ved å koble Genially til Learnifier kan du bruke interaktive presentasjoner, videoer og læringsopplevelser direkte i kursene dine.

Før du begynner

Du trenger:

- En aktiv konto hos Genially
- LTI 1.3 aktivert i Learnifier-portalen
- Administratorrettigheter i begge systemene

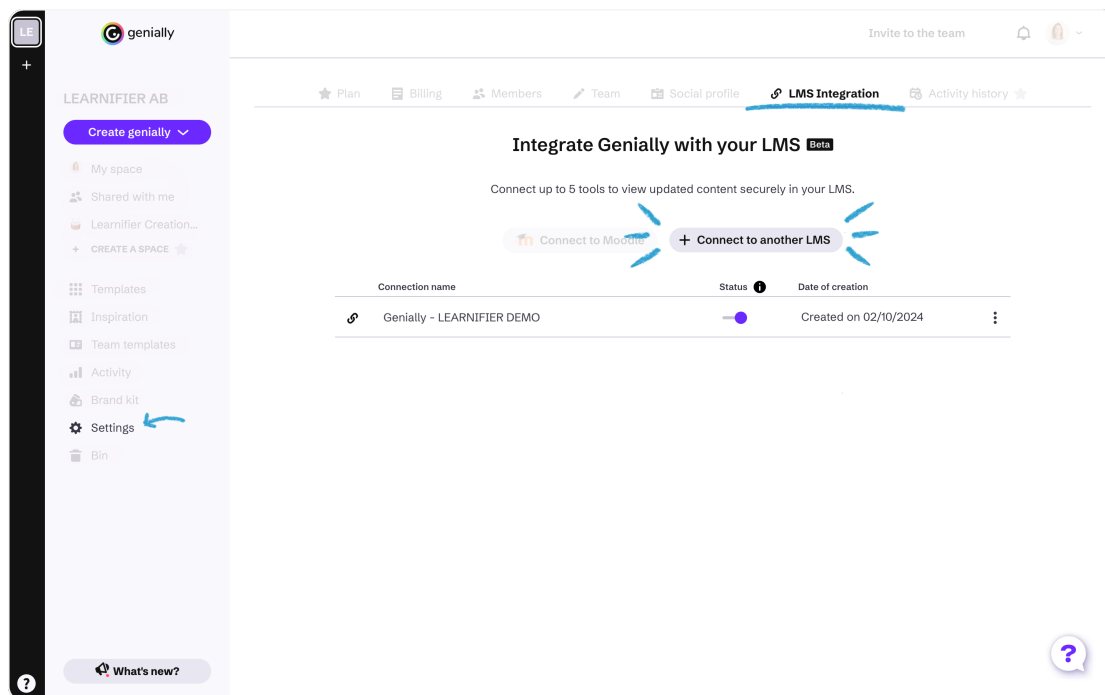
Det anbefales å ha begge systemene åpne i separate faner under oppsettet.

Oppsett steg for steg

I Genially

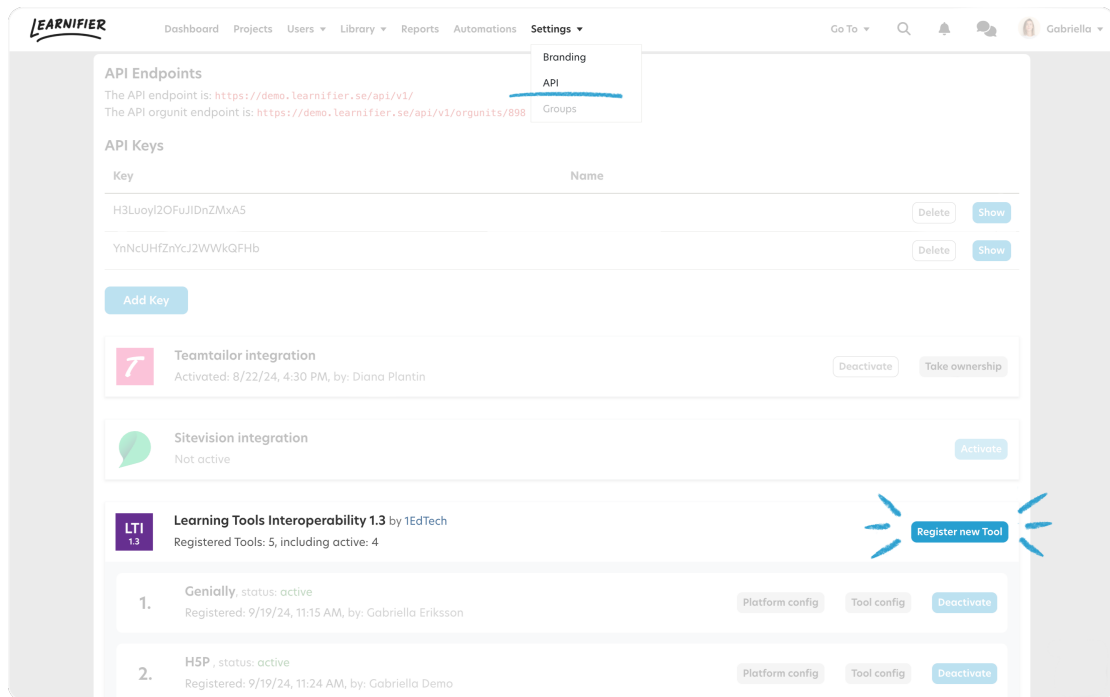
1. Gå til **Settings**
2. Velg **LMS integrations**
3. Klikk på **Connect to another LMS**

4. Velg **Go to Step 1**



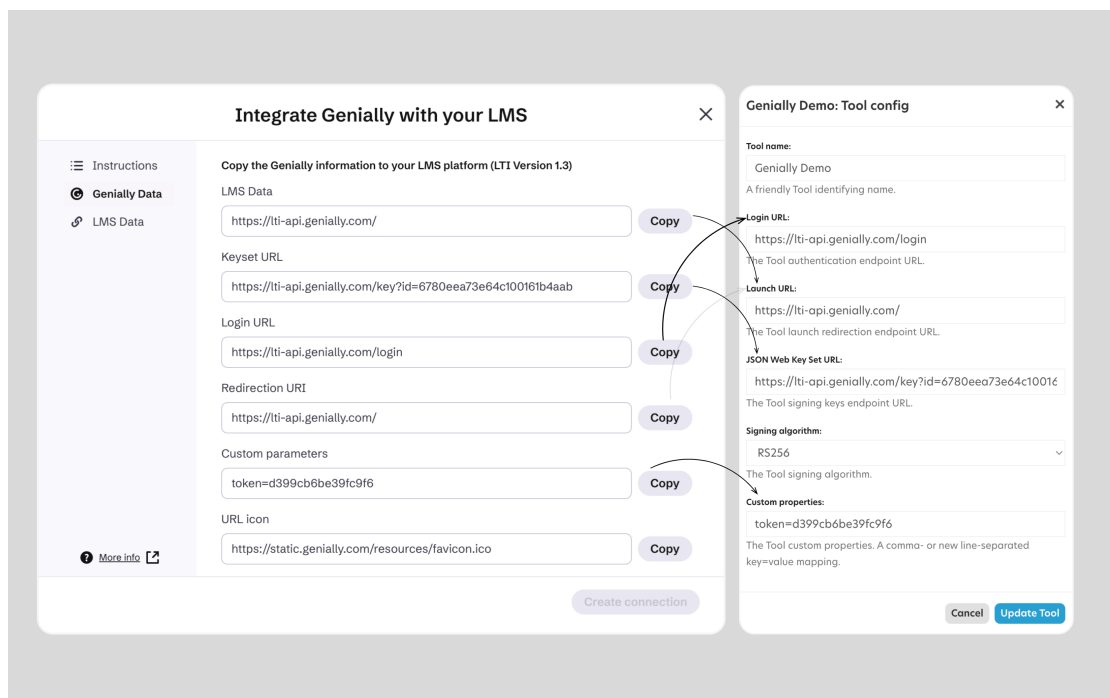
I Learnifier

1. Gå til **Settings**
2. Velg **API**
3. Finn seksjonen **Learning Tools Interoperability (LTI) 1.3**
4. Klikk på **Register new tool**

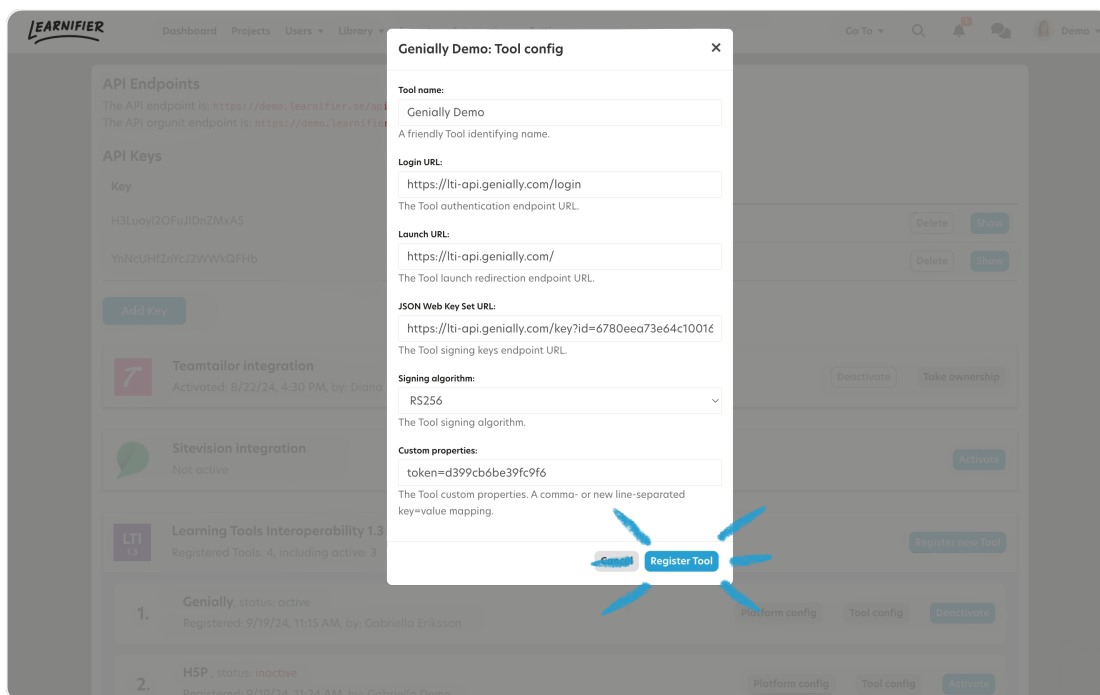


1. Fyll inn:

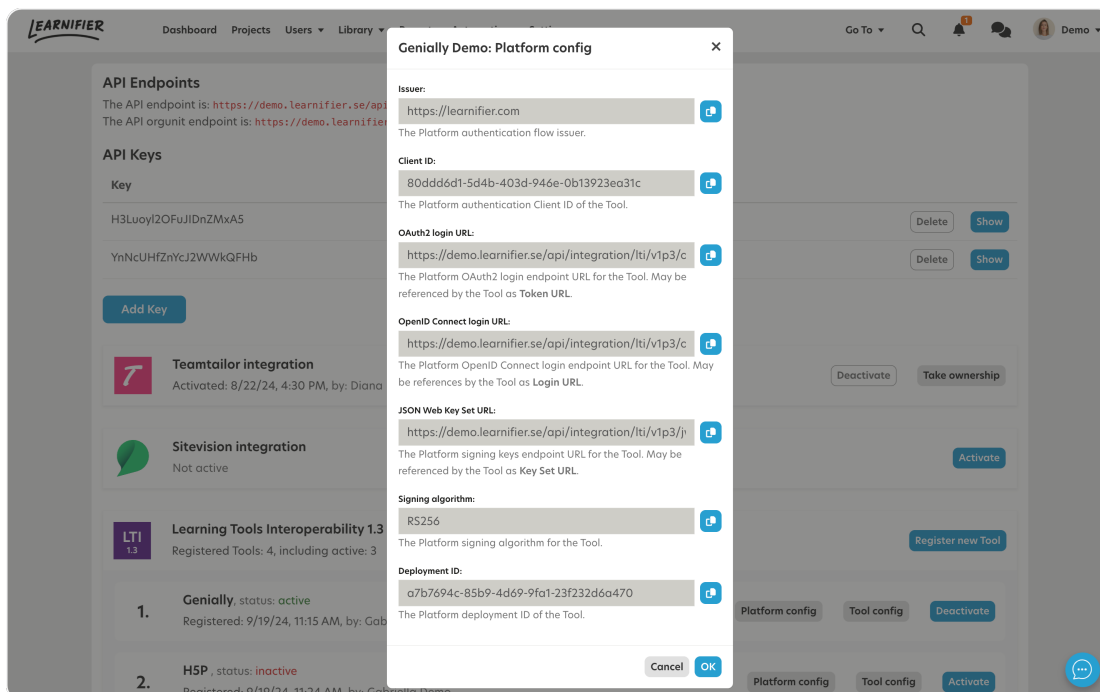
- Navn på integrasjonen
- Informasjon fra Genially



1. Klikk på **Register new tool**

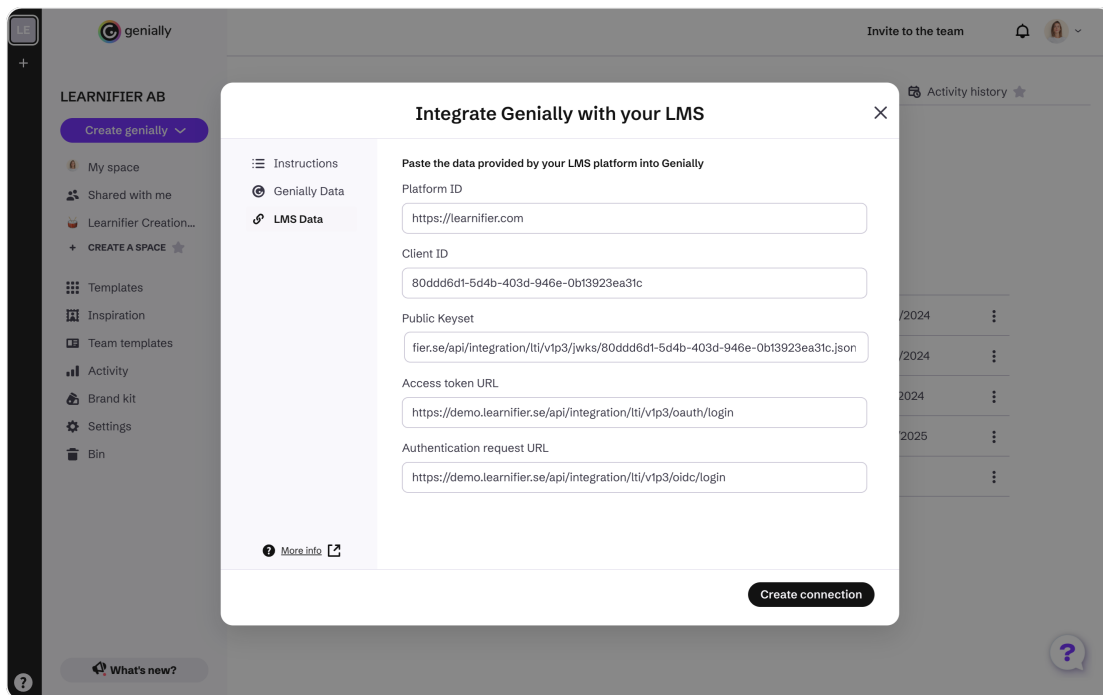


1. Åpne deretter **Platform Configuration**. La dette vinduet være åpent - informasjonen skal brukes i neste steg.



Tilbake i Genially

1. Gå til siden **LMS Data**

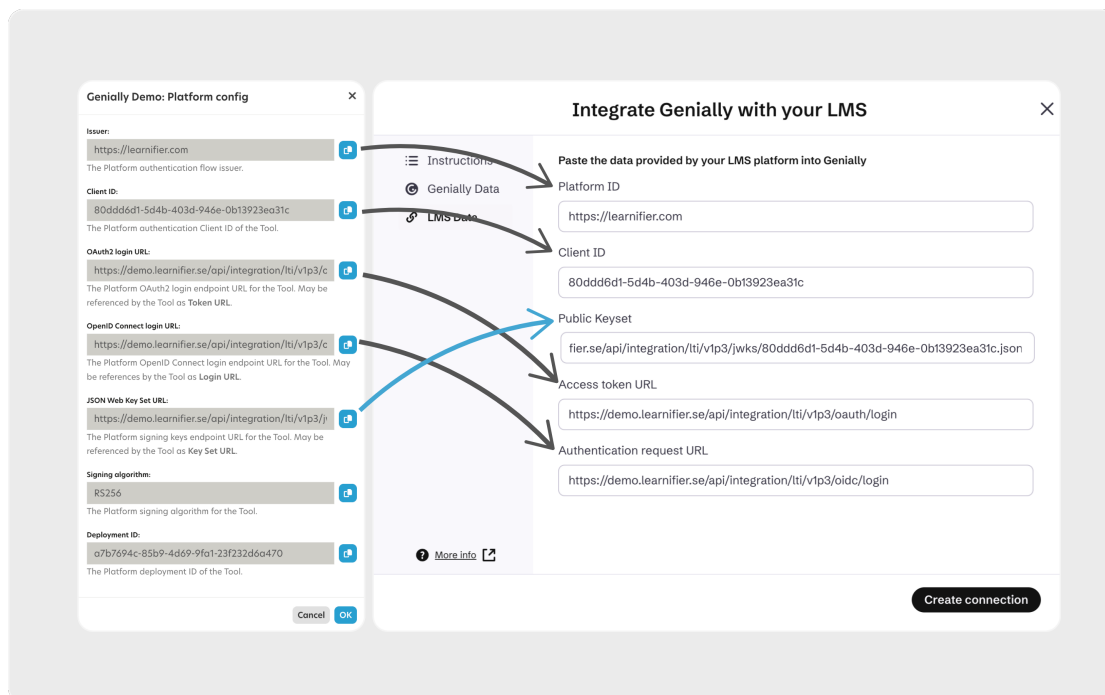


1. Kopier inn informasjonen fra Learnifier:

- Issuer URL
- Client ID
- Authentication URL
- Keyset URL

2. Merk:

- **Deployment ID** brukes ikke i Genially



1. Klikk på **Create connection**.

2. Integrasjonen er nå aktiv.

Bruke Genially i Learnifier

Når integrasjonen er konfigurert kan du:

- Legge til Genially-ressurser i kurs
- Bruke interaktive presentasjoner
- Integrere innhold direkte i læringsflyten
- Administrere innhold via biblioteket

Tips

- Test integrasjonen i et prøveprosjekt først
- Sørg for at deltakerne har riktige tilgangsnivåer
- Oppdater LTI-konfigurasjonen hvis sikkerhetsinnstillinger endres

Relaterte artikler

- [Hvordan legge til en LTI 1.3-ressurs](#)
- [Integrasjoner i Learnifier](#)
- [API og SSO-innstillinger](#)